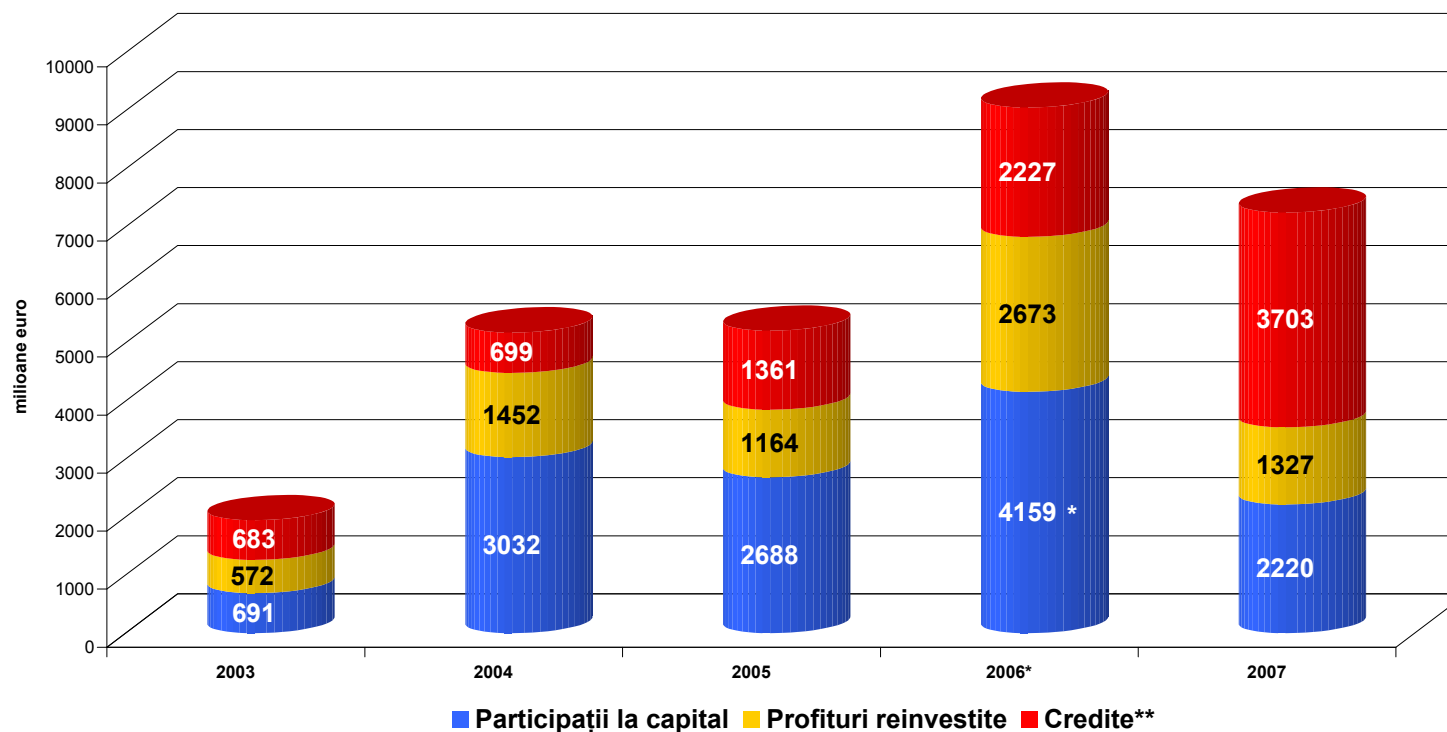


Investițiile străine directe în România

Evoluția fluxurilor ISD în anii 2003 - 2007



	2003	2004	2005	2006	2007
Fluxuri ISD - total - milioane euro	1946	5183	5213	9059	7250
perioada precedenta=100	60,6	166,3	0,6	73,8	-20,0
Fluxuri ISD fără privatizări semnificative *** - milioane euro	1805	3503	4413	6860	7250
perioada precedenta=100	48,9	94,1	26,0	55,4	5,7

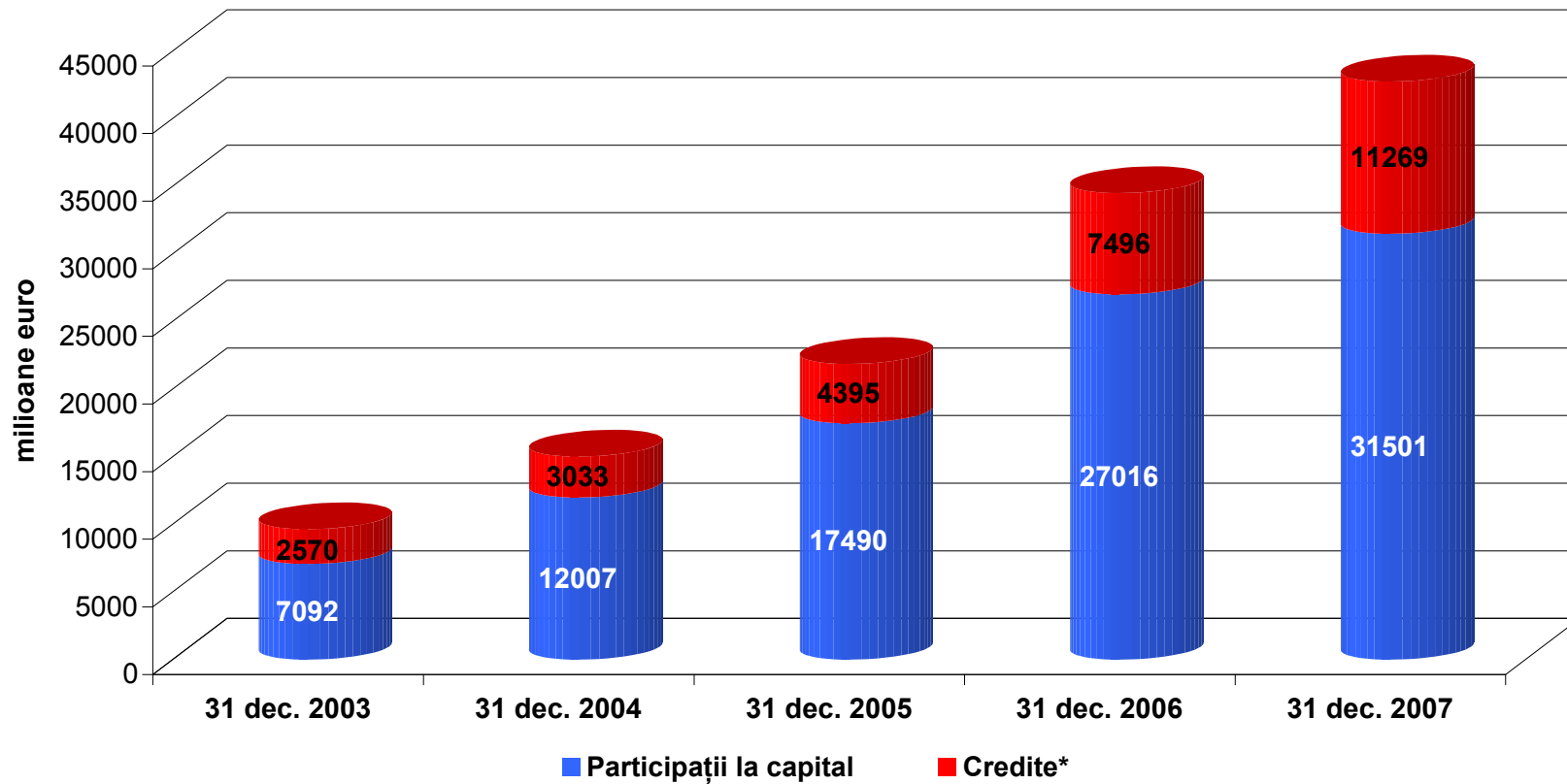
* cuprinde și suma de 2.2 mld. euro aferentă privatizării BCR

** creditele nete de la investitorii străini direcți

*** peste 10 milioane euro

Investițiile străine directe în România

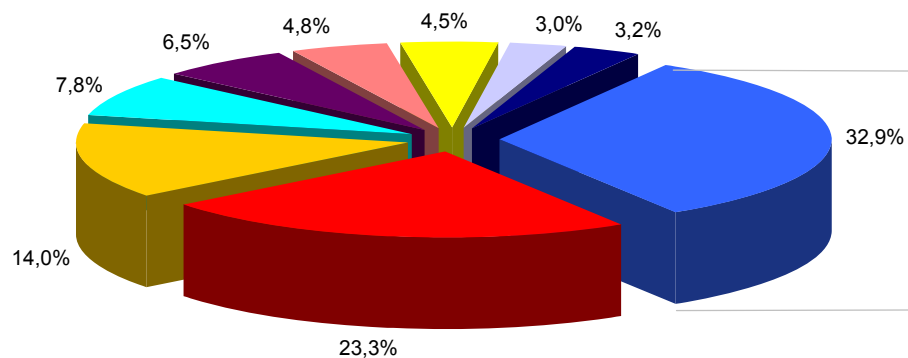
Evoluția ISD în perioada 2003 - 2007



	31 dec. 2003		31 dec. 2004		31 dec. 2005		31 dec. 2006		31 dec. 2007	
	mil. euro	%	mil. euro	%	mil. euro	%	mil. euro	%	mil. euro	%
Total	9662	55,7	15040	45,5	21885	45,5	34512	57,7	42770	23,9
Participații la capital (incl. profituri reinvestite)	7092	69,3	12007	45,7	17490	45,7	27016	54,5	31501	16,6
Credite*	2570	18,0	3033	44,9	4395	44,9	7496	70,6	11269	50,3

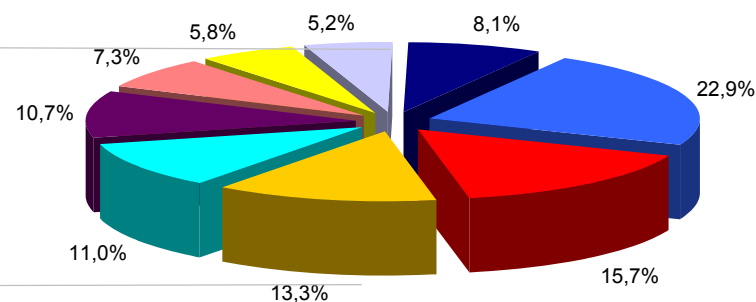
* creditele nete de la investitorii străini direcți

Total economie
42770 mil. euro



- Industria prelucrătoare
- Intermedieri financiare și asigurări
- Comerț cu amănuntul și cu ridicata
- Construcții și tranzacții imobiliare
- Poștă și telecomunicații
- Industria extractivă
- Servicii prestate întreprinderilor *)
- Energie electrică, termică, gaze și apă
- Alte activități

Industria prelucrătoare
14071 mil. euro

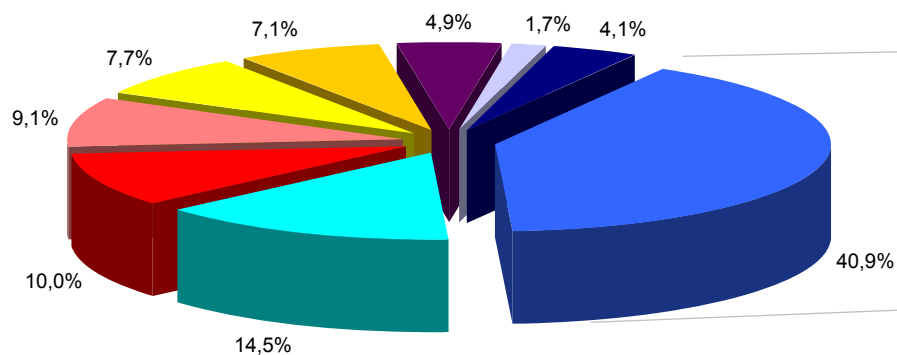


- Metalurgie
- Alimente, băuturi și tutun
- Prelucrare țței, produse chimice, cauciuc și mase plastice
- Mijloace de transport
- Ciment, sticlă, ceramică
- Fabricare produse din lemn, inclusiv mobilă
- Tehnică de calcul, aparate electrice, radio-TV, comunicații
- Textile, confecții și pielărie
- Alte ramuri ale industriei prelucrătoare

*) Închirieri de mașini și echipamente și alte activități de servicii prestate în principal întreprinderilor

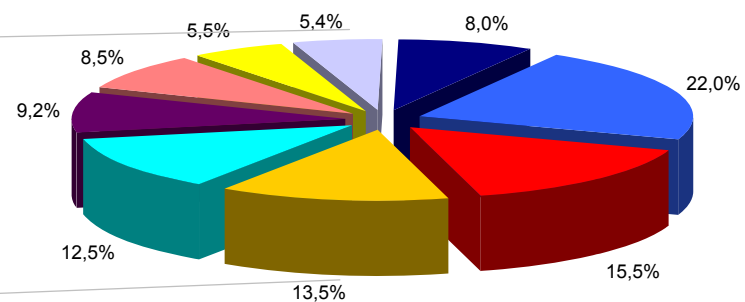
**Investiții străine directe la 31 decembrie 2007
Imobilizări corporale și necorporale**

**Total economie
21398 mil euro**



- Industria prelucrătoare
- Comerț cu amănuntul și cu ridicata
- Construcții și tranzacții imobiliare
- Poștă și telecomunicații
- Industria extractivă
- Intermedieri financiare și asigurări
- Energie electrică, termică, gaze și apă
- Servicii prestate întreprinderilor *)
- Alte activități

**Industria prelucrătoare
8744 mil. euro**

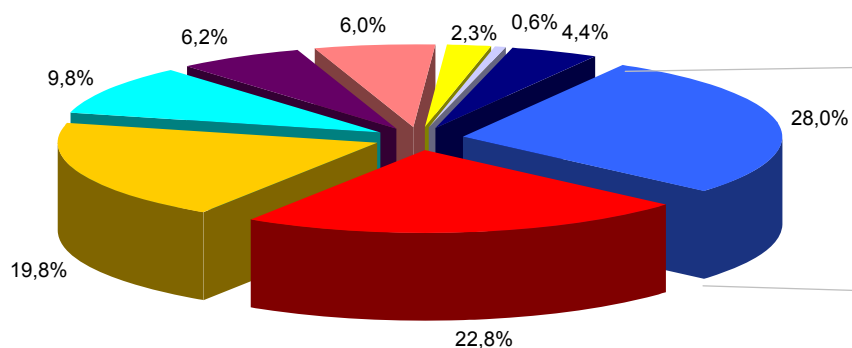


- Metalurgie
- Alimente, băuturi și tutun
- Mijloace de transport
- Prelucrare țitei, produse chimice, cauciuc și mase plastice
- Ciment, sticlă, ceramică
- Fabricare produse din lemn, inclusiv mobilă
- Tehnică de calcul, aparate electrice, radio-TV, comunicații
- Textile, confecții și pielărie
- Alte ramuri ale industriei prelucrătoare

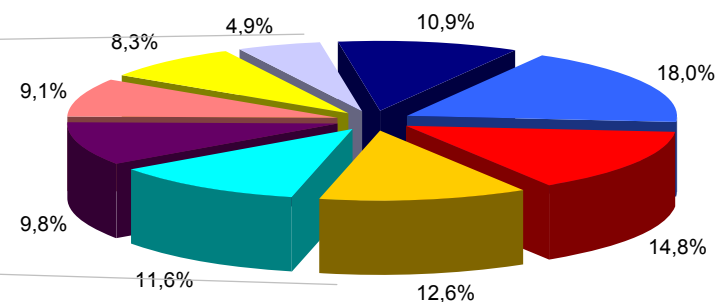
*) Închirieri de mașini și echipamente și alte activități de servicii prestate în principal întreprinderilor

Investiții străine directe în întreprinderi greenfield* (solduri)
structura la 31 decembrie 2007

Total economie
23667 mil. euro



Industria prelucrătoare
6625 mil. euro



- Industria prelucrătoare
- Comerț cu amănuntul și cu ridicata
- Intermedieri financiare și asigurări
- Construcții și tranzacții imobiliare
- Servicii prestate întreprinderilor **
- Poștă și telecomunicații
- Energie electrică, termică, gaze și apă
- Industria extractivă
- Alte activități

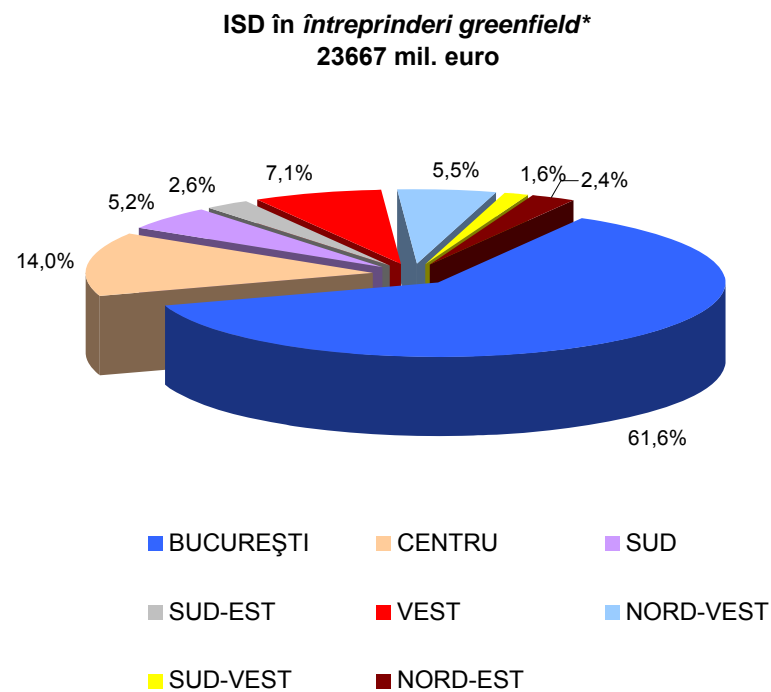
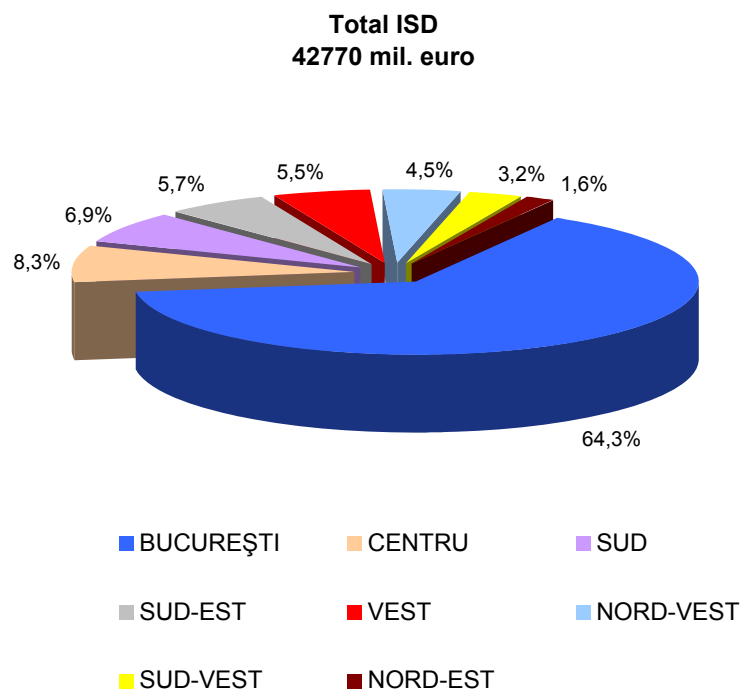
- Alimente, băuturi și tutun
- Prelucrare țigăi, produse chimice, cauciuc și mase plastice
- Fabricare produse din lemn, inclusiv mobilă
- Metalurgie
- Textile, confecții și pielărie
- Mijloace de transport
- Tehnică de calcul, aparate electrice, radio-TV, comunicații
- Ciment, sticlă, ceramică
- Alte ramuri ale industriei prelucrătoare

* *Întreprinderi greenfield* - întreprinderi înființate prin *investiții greenfield*

** Închirieri de mașini și echipamente și alte activități de servicii prestate în principal întreprinderilor

BANCA NAȚIONALĂ A ROMÂNIEI

Investiții străine directe la 31 decembrie 2007 Repartizare pe regiuni de dezvoltare

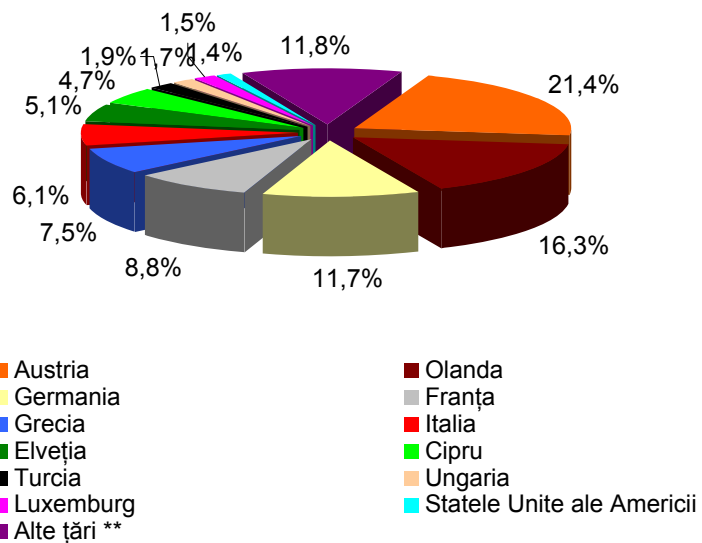


* *Întreprinderi greenfield* - întreprinderi înființate prin *investiții greenfield*

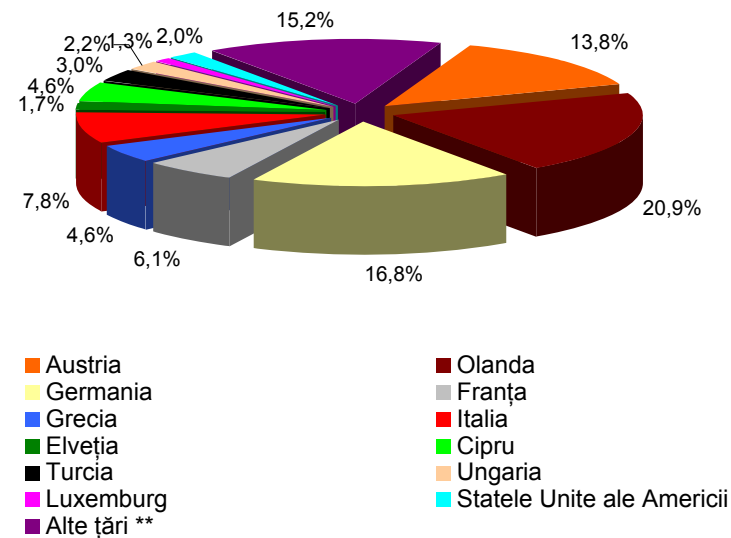
BANCA NAȚIONALĂ A ROMÂNIEI

Investiții străine directe la 31 decembrie 2007 Repartizare pe țări de proveniență

Total ISD
42770 mil. euro



ISD în întreprinderi greenfield*
23667 mil. euro



* *Întreprinderi greenfield* - întreprinderi înființate prin investiții *greenfield*

** Țări a căror investiție este mai mică de 500 de milioane de euro